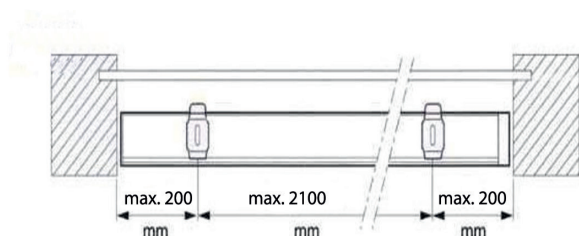
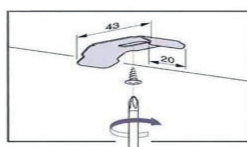


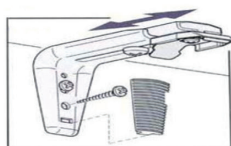
Instructiuni de Montaj



1. Pozitionarea Consolelor



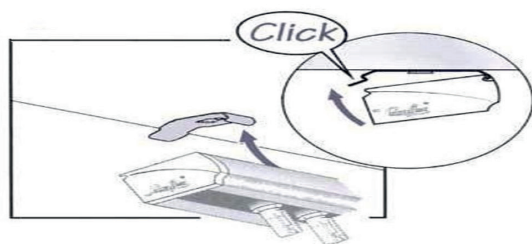
Tavan



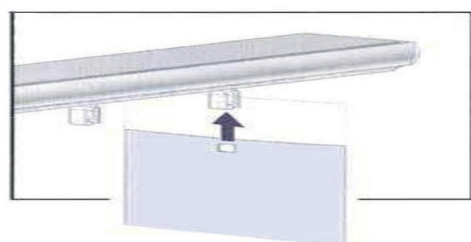
sau

Perete

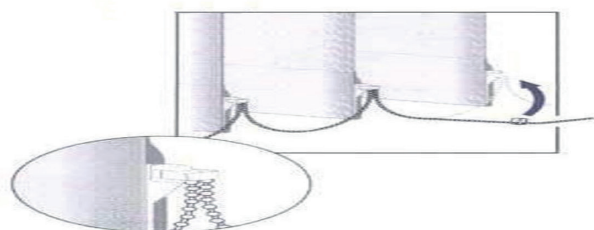
2. Fixare Cleme sau Console



3. Fixarea Sinei



4. Fixarea Lamelelor



5. Interconectarea Lamelelor



6. Actionarea Lamelelor

CUM SE MONTEAZĂ JALUZELELE VERTICALE?

Montajul jaluzelelor verticale este simplu si nu va ocupa mult timp.

Ce avem nevoie pentru montaj?

1. Mașină de găurit cu percuție
2. Burghiu cu cap Widia de 6 mm pentru beton sau cărămidă care corespunde diblurilor prevăzute în kitul de montaj
3. Șurubelniță cu cap în cruce
4. Ruleta
5. Creion
6. Nivelă

PE CE SUPRAFEȚE SE POATE MONTA JALUZEUA VERTICALĂ?

- Practic se poate monta pe orice suprafață, perete de cărămidă, beton, pe tâmplărie de aluminiu sau PVC, pe pereți de rigips, pe suprafețe de lemn, metal.
- Dacă se montează pe PVC sau aluminiu se folosește un burghiu de metal de 4mm, puteți folosi și pop-nituri.
- În cazul montării pe suprafețe ceramice alunecoase vă recomandăm să lipiți o bucată de bandă adezivă de hârtie pentru ca să nu alunece burghiul.
- În cazul montajului pe pereți de rigips, vă recomandăm folosirea de dibluri speciale de rigips autofiletante în care se înșurubează șuruburile prevăzute în kitul de montaj.

ETAPE DE MONTAJ

1. Se despachetează jaluzeaua, iar în interiorul ei veți găsi accesoriile de montaj: clemele de oțel, greutatea de lamelă, lăntișorul de conectare cu bile, materialul textil (lamellele), șina de aluminiu, șuruburi și dibluri.
2. Se marchează locul în care se vor da găurile pentru dibluri cu creionul, la o distanță de 10-15 cm de extremitățile șinei și se dau găurile cu mașina de găurit. Se introduc diblurile și se fixează clemele de oțel cu șuruburile aferente (fig.1).
3. Se clipsează șina de aluminiu foarte simplu prin presare.
4. Se manevrează ața bicoloură, se introduc lamellele în poziția închis și prin manevrarea șnurului cu bile se poziționează lamellele în poziția dorită.

AȚI REUȘIT?

Dacă nu vă descurcați, puteți să sunați la telefonul 0269 831 853